

PUERTAS PROMA

CATÁLOGO GENERAL

PUERTAS PROMA COLECCIONES

EXPLORA TU UNIVERSO DE POSIBILIDADES



PUERTAS PROMA

Avda. de Templeque, 87
45860 Villacañas (Toledo)
Tlf: (+34) 925 20 05 33
Fax: (+34) 925 20 07 01

www.proma.es



PUERTAS PROMA COLECCIONES

EXPLORA TU UNIVERSO DE POSIBILIDADES

EXPLORE A UNIVERSE OF POSSIBILITIES



PUERTAS PROMA COLECCIONES

EXPLORA TU **UNIVERSO** DE POSIBILIDADES

The ranges of doors from PROMA are rooted in an history of experience, tradition and design.

Over a quarter of a century manufacturing doors for interior use including fire doors and security doors in all styles and with highest level of quality an final finish.

Ranging from natural woods to innovative materials.

High tech processes which also respect the environment.

A UNIVERSE OF OPTIONS.

Las colecciones que te presentamos en este catálogo basadas en las estrellas y el Universo impregnan cada una de nuestras puertas de experiencia, arte y tradición.

La **EXPERIENCIA** acumulada por nuestros artesanos durante más de 25 años realizando puertas. Puertas de entrada e interior, puertas blindadas, ignífugas, clásicas y actuales... experiencia que pone a tu disposición productos de un acabado excepcional y un alto nivel de calidad.

El **ARTE**, porque sabemos que las puertas son elementos decorativos que te acompañarán durante gran parte de tu vida y su elección tiene que surgir de la componente más artística de ti. Los nuevos diseños, las nuevas texturas, los colores y tonos de la madera natural, las modernas puertas lacadas y sus detalles minimalistas y atrevidos... tienes un **UNIVERSO** de posibilidades para satisfacer cualquier necesidad creativa y conseguir que tu hogar sea una obra de arte.

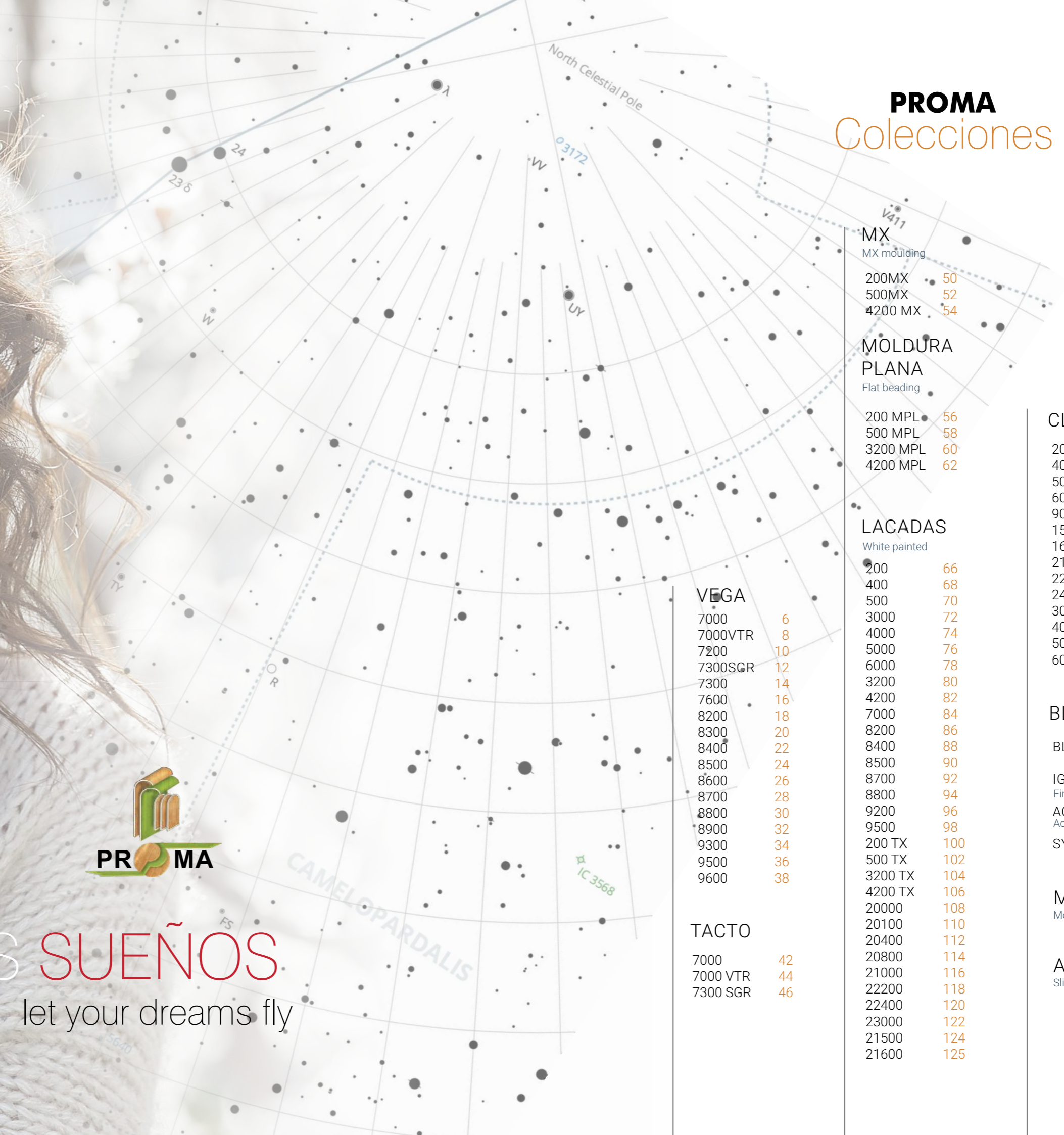
La **TRADICIÓN**, símbolo del buen hacer, te garantiza que las puertas de nuestras colecciones estén cuidadas hasta el más mínimo detalle y que la elección por nuestros técnicos y artesanos de las maderas naturales y de los nuevos materiales de alta tecnología así como los procesos de fabricación sean estrictamente respetuosos con el medio ambiente. Tradición y futuro se funden consiguiendo puertas con estilo y gusto.



PROMA Colecciones



DEJA VOLAR TUS SUEÑOS
let your dreams fly



MX
MX moulding

200MX	50
500MX	52
4200 MX	54

MOLDURA PLANA
Flat beading

200 MPL	56
500 MPL	58
3200 MPL	60
4200 MPL	62

LACADAS
White painted

200	66
400	68
500	70
3000	72
4000	74
5000	76
6000	78
3200	80
4200	82
7000	84
8200	86
8400	88
8500	90
8700	92
8800	94
9200	96
9500	98
200 TX	100
500 TX	102
3200 TX	104
4200 TX	106
20000	108
20100	110
20400	112
20800	114
21000	116
22200	118
22400	120
23000	122
21500	124
21600	125

VEGA

7000	6
7000VTR	8
7200	10
7300SGR	12
7300	14
7600	16
8200	18
8300	20
8400	22
8500	24
8600	26
8700	28
8800	30
8900	32
9300	34
9500	36
9600	38

TACTO

7000	42
7000 VTR	44
7300 SGR	46

CLASICA Classic

200	128
400	130
500	132
600	133
900	134
1500	135
1600	136
2100	137
2200	138
2400	139
3000	140
4000	141
5000	140
6000	141

BLOCKS

BLOCKS	142
IGNIFUGAS Fire resistant	145
ACUSTICAS Acoustic	144
SYSTEM AIR	144

MOLDURAS Moulding

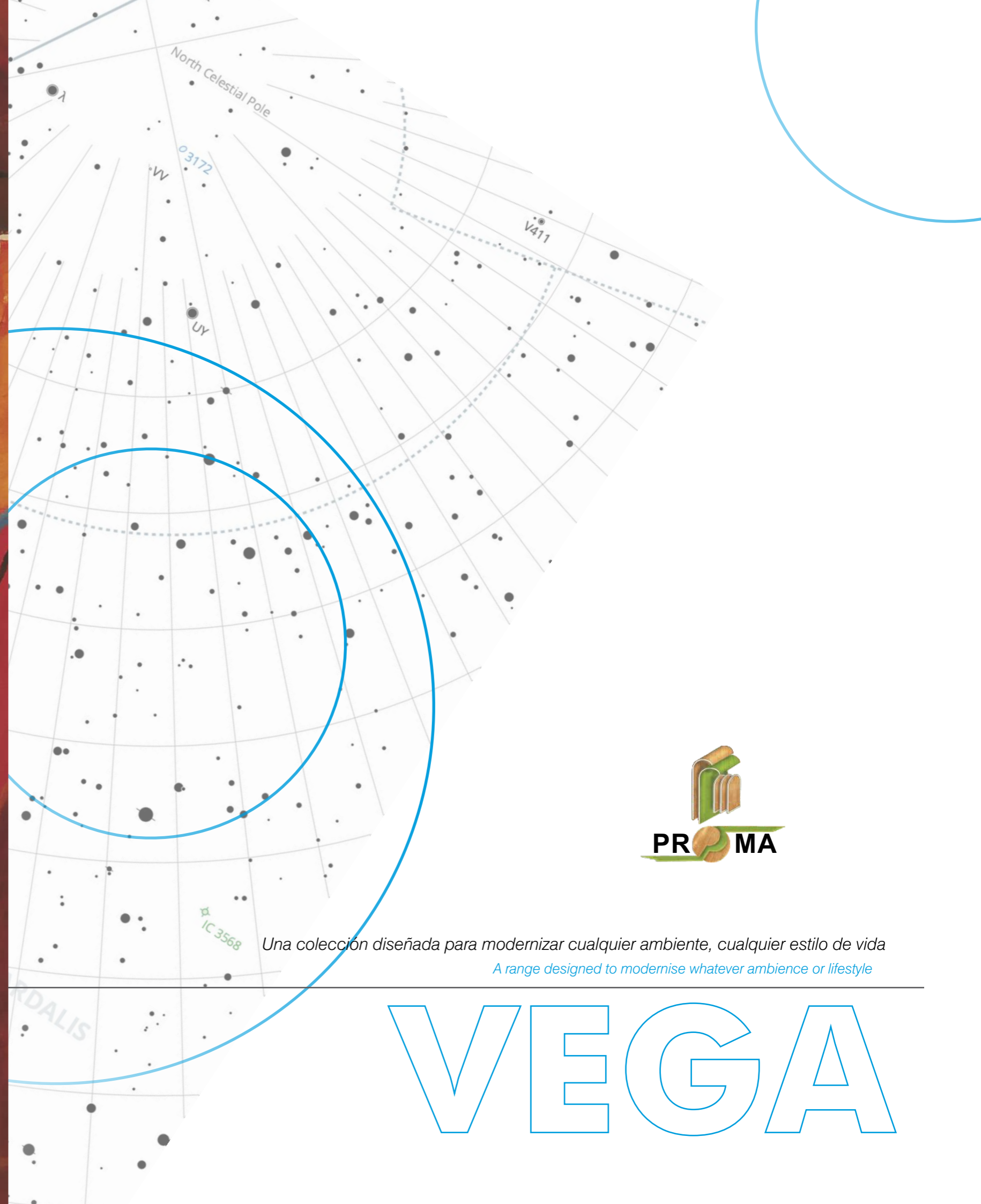
MOLDURAS	146
----------	-----

ARMARIOS Sliding wardrobe doors

ARMARIOS	147
----------	-----



+info
en nuestra página web



Una colección diseñada para modernizar cualquier ambiente, cualquier estilo de vida
A range designed to modernise whatever ambience or lifestyle

VEGA

VEGA

70000

Roble / Oak



7001 7003 7013 7004



7014 7024 7064 7005

PUERTAS PROMA



7000

VEGA

7000 VTR

Maple



7000 VTR

7001 VTR

7003 VTR

7004 VTR



7014 VTR

7024 VTR


7064 VTR

7005 VTR

7013 VTR



PUERTAS PROMA



VEGA

72000

Sapelly rameado/Crowncut sapele

7200



7201



7203



7213



7204



7214



7224



7264



7205


Detalle de grecas en los modelos 7200 - 7300
Inlay close-up for models 7200 - 7300

PUERTAS PROMA

VEGA

7300 SGR

Roble blanco/White oak



7301 SGR

7303 SGR

7313 SGR

7304 SGR



7314 SGR

7324 SGR

7364 SGR

7305 SGR

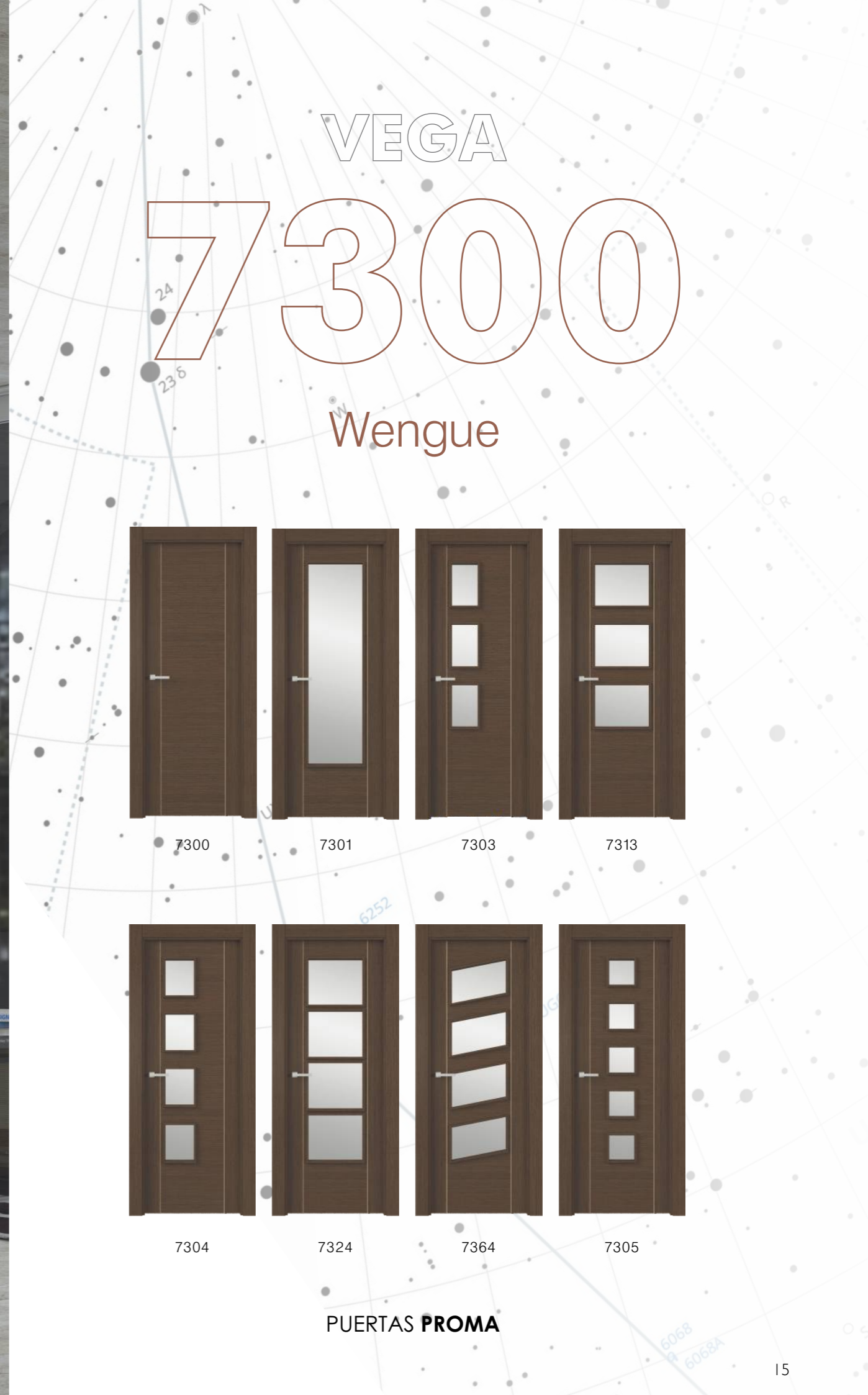
PUERTAS **PROMA**



7300 SGR



7314



VEGA

73000

Wengue



7300

7301

7303

7313



7304

7324

7364

7305

PUERTAS **PROMA**



7600



VEGA

7600

GRECA BLANCA 6mm
White inlay 6mm

Nogal/Walnut

7601 7653 7654

PUERTAS **PROMA**

6068
6068A

VEGA



8201



8224



8213



8214

8200

Etimoe

CANAL DE MADERA
SOLID WOOD GROOVE

PUERTAS PROMA



8200



Fresado **pico gorrón**
Routed V shape

VEGA

8300

CANAL DE MADERA
SOLID WOOD GROOVE

Maple



8300

8301



8313

8314

PUERTAS PROMA



8324

VEGA

84000

CANAL DE MADERA
SOLID WOOD GROOVE

Haya Vaporizada
Steamed beech



8400



8413



8424



8454



8401

PUERTAS **PROMA**



8500

VEGA

85000

CANAL DE MADERA
SOLID WOOD GROOVE

Roble/Oak



8501

8503

8513



8514

8524

8554



PUERTAS PRIMA



8604

VEGA 8600

CANAL DE MADERA
SOLID WOOD GROOVE

Vintage



8601

8614

PUERTAS **PROMA**



8600

Roble Vintage:
Barniz mate - Poro abierto
Nudo y grieta originales



VEGA

87000

CANAL DE MADERA
SOLID WOOD GROOVE

Cerezo/Cherry



8700

8701

8705

PUERTAS PROMA



8724

VEGA

88000

CANAL DE MADERA
SOLID WOOD GROOVE

Ceniza/Grey



8801

8813

8814

PUERTAS PROMA




Detalle fresado / Groove close-up



Moldura MX
MX moulding

8800





Fresado Proma
Routed Proma

VEGA

8900

CANAL DE MADERA
SOLID WOOD GROOVE
Nogal/Walnut



8914

PUERTAS **PROMA**

8900



VEGA

93000

ALUMINIO/ALUMINIUM

Nogal/Walnut



Incrustaciones en aluminio
Aluminium inrustation



9301

9313

9324



9300



PUERTAS PROMA



9500



VEGA

9500

ALUMINIO/ALUMINIUM

Wengue



9503

PUERTAS PROMA

VEGA

96000

ALUMINIO/ALUMINIUM

Cedro/Cedar



9600

9601

PUERTAS PROMA



9603





+info
en nuestra página web



Tacto

Nuevas texturas y materiales para una decoración actual
News materials and textures for contemporary decoration



Wengue Ceniza Gris Tierra Marfil Blanco

COLORES / COLORS



7001 Tacto ceniza 7013 Tacto ceniza 7014 Tacto ceniza



7000 Tacto ceniza

PUERTAS **PROMA**

Tacto





7000 VTR
Tacto tierra



Ceniza Gris Tierra

COLORES / COLORS



7001 VTR Tacto tierra 7013 VTR Tacto tierra 7014 VTR Tacto tierra

Tacto

PUERTAS **PROMA**



Ceniza Gris Tierra

COLORES / COLORS

Tacto

PUERTAS **ROMA**

7300 SGR
Tacto ceniza


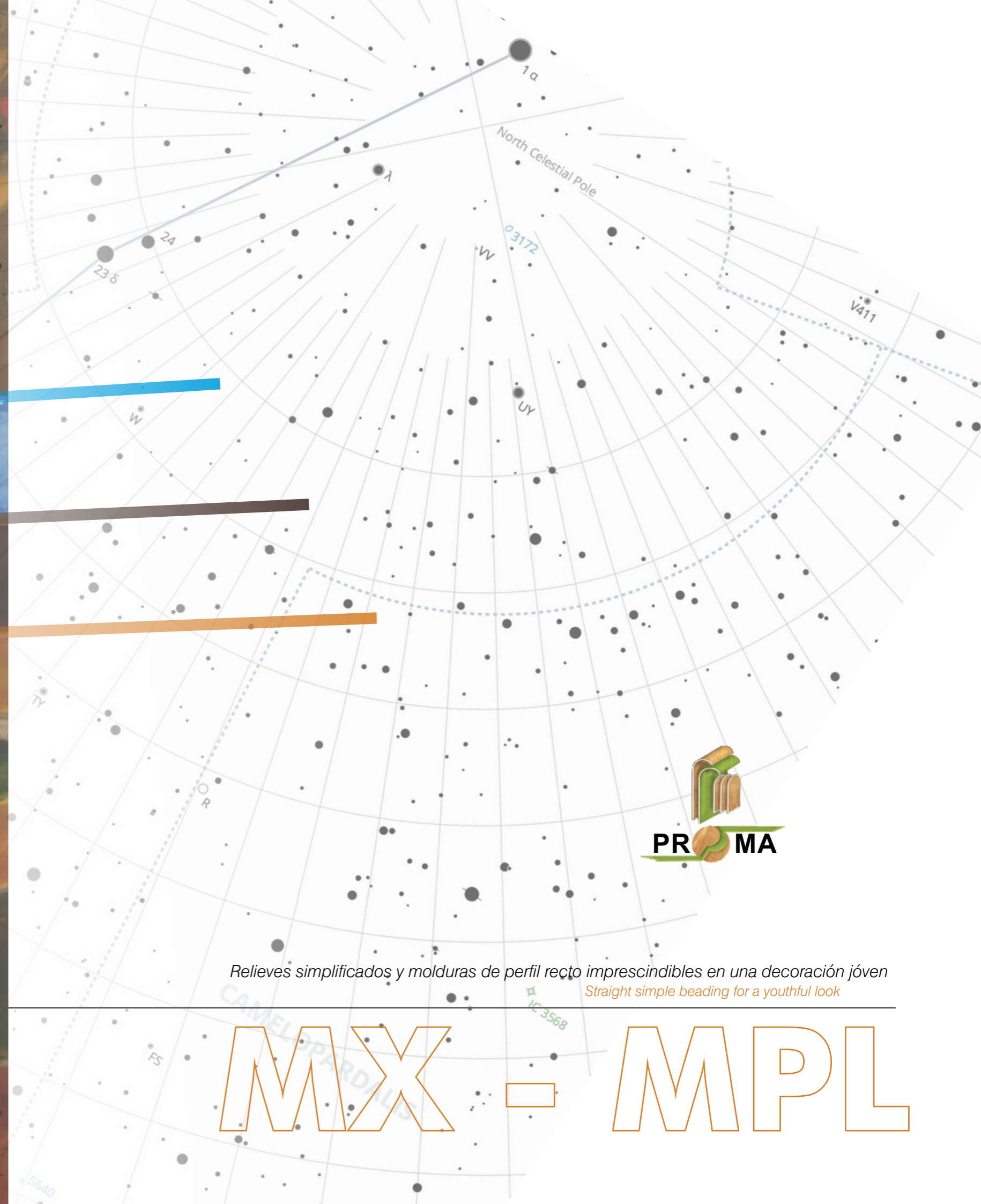


7001 SGR Tacto ceniza 7013 SGR Tacto ceniza 7014 SGR Tacto ceniza





+info
en nuestra página web



Relieves simplificados y molduras de perfil recto imprescindibles en una decoración joven
Straight simple beading for a youthful look

MX - MPL



212 MX



Detalle moldura MX
Moulding MX

200 MX

MOLDURA MX

Nogal/Walnut



214 MX



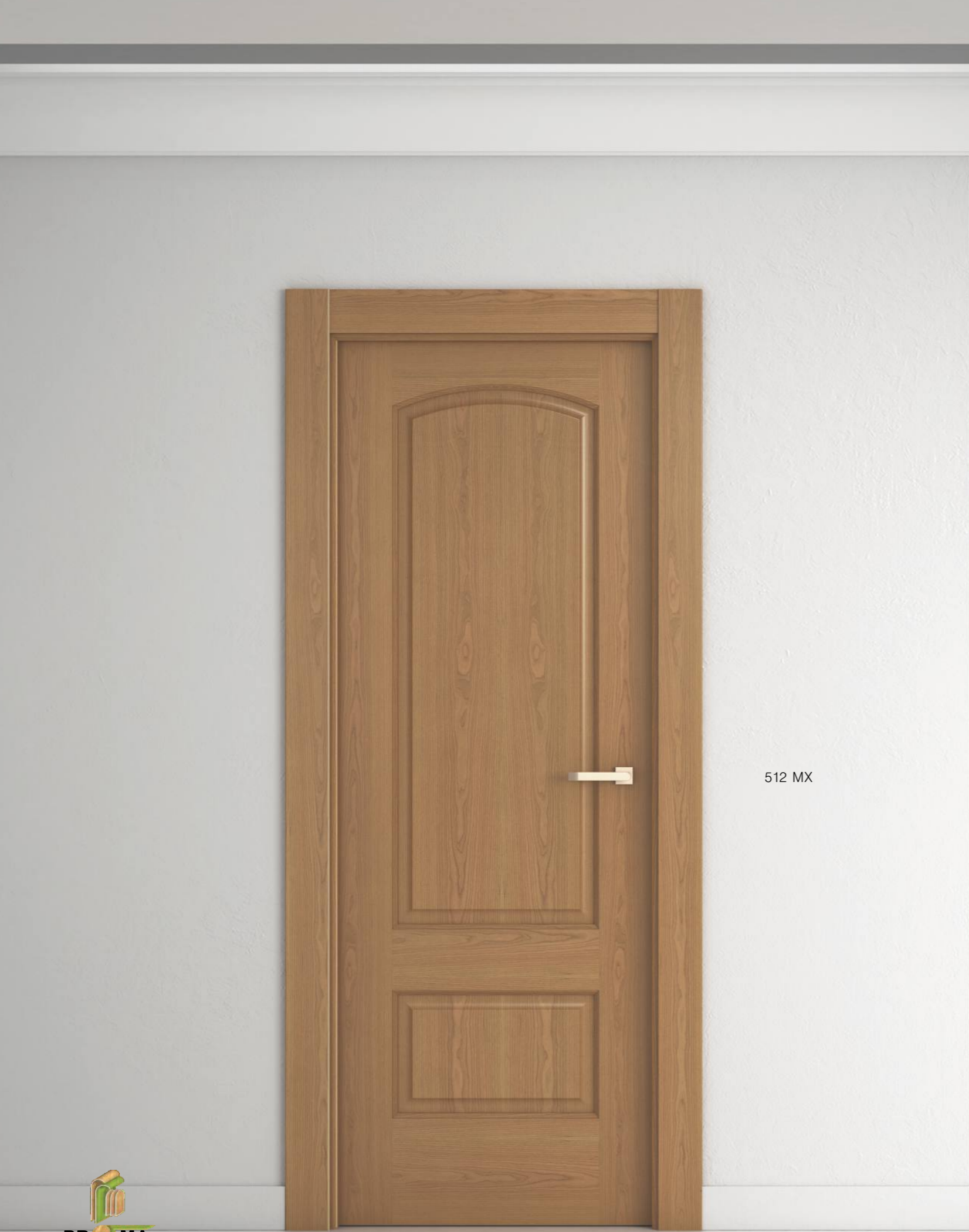
213 MX



216 MX



PUERTAS **PRIMA**



512 MX

5000 MX

MOLDURA MX

Cerezo/Cherry



Detalle moldura MX
MX moulding



514 MX



516 MX

MOLDURA MX

4200 MX

Roble/Oak



4204 MX

PUERTAS **PROMA**



4212 MX



212 MPL RLV



Detalle moldura plana
Flat moulding

2000 MPL

MOLDURA PLANA
FLAT BEADIG

Haya vaporizada
Steamed beech



214 MPL RLV



216 MPL RLV



512 MPL RLV

500 MPL

MOLDURA PLANA
FLAT BEADING

Mukaly



514 MPL RLV

516 MPL RLV



MOLDURA PLANA
FLAT BEADING

32000 MPL

Decapé



3202 MPL RLV

3203 MPL

PUERTAS **PROMA**



3212 MPL RLV



42000 MPL

MOLDURA PLANA
FLAT BEADING

Fresno/Ash

4212 MPL RLV





4203 MPL RLV

4204 MPL





+info
en nuestra página web



Combinaciones atrevidas y minimalistas para los espacios más luminosos
Minimalist combinations for illuminated spaces

LACADAS



212



214

216



216 MX

200 LACADAS

PUERTAS PROMA



LACADAS 400

WHITE PAINTED



414



416



412

PUERTAS **PROMA**




LACADAS 500

WHITE PAINTED



514



516



512



PUERTAS PROMA



LACADAS

30000

WHITE PAINTED



3014

3016

3012



LACADAS

4000


WHITE PAINTED



4014



4015



4016



4012

PUERTAS PROMA



LACADAS 5000

WHITE PAINTED



5014



5016

PUERTAS PROMA



5012



LACADAS

6000

WHITE PAINTED



6012

LACADAS

32000

WHITE PAINTED



3202



3203

PUERTAS PROMA



3212




PROMA

LACADAS

42000

WHITE PAINTED



4203



4204

PUERTAS PROMA



4212



LACADAS 70000

WHITE PAINTED



7000

7001

7026

7005

7014

7013



LACADAS 82000

WHITE PAINTED



8201

8213

8214

8224

8205



8200

PUERTAS **PROMA**

LACADAS
84000

WHITE PAINTED



8401

8413

8424

8454

8400



PUERTAS **PROMA**



LACADAS

8500

WHITE PAINTED



8501

8513

8503

8514

8524



8500

PUERTAS PROMA



LACADAS 87000

WHITE PAINTED



8701



8724

PUERTAS PROMA



8700

LACADAS 8800

WHITE PAINTED



8801



8813



8814



8800

PUERTAS **PROMA**



LACADAS 9200

WHITE PAINTED

ALUMINIO / ALLUMINIUM



9201



9213



9224



9200



PUERTAS PROMA



LACADAS 9500

WHITE PAINTED

ALUMINIO / ALLUMINIUM



9503

PUERTAS PROMA



9500

LACADAS 200TX

WHITE PAINTED



214 TX



216 TX



212 TX



PUERTAS **PROMA**




LACADAS 500TX

WHITE PAINTED



514 TX



516 TX

PUERTAS **PROMA**



512 TX



3212 TX

LACADAS 3200TX

WHITE PAINTED



3202 TX

3203 TX

PUERTAS PROMA

LACADAS 4200TX

WHITE PAINTED



4203 TX

4204 TX

PUERTAS **PROMA**




4212 TX



20000

LACADAS 200000

WHITE PAINTED



20001

LACADAS 20100

WHITE PAINTED



20101

PUERTAS PROMA



20100



LACADAS 20400

WHITE PAINTED



20402

PUERTAS PROMA



20400






20800



LACADAS 208000

WHITE PAINTED



20883

LACADAS 21000

WHITE PAINTED



21002

PUERTAS PROMA



21000


LACADAS 22200

WHITE PAINTED



22201

22216



22200

PUERTAS PROMA



22404



22400



LACADAS 22400

WHITE PAINTED

PUERTAS **PROMA**



LACADAS 23000

WHITE PAINTED



23001

23002



23000



PUERTAS PROMA



LACADAS GRAY PAINTED

21500 Gris



21500



21613

21600



LACADAS

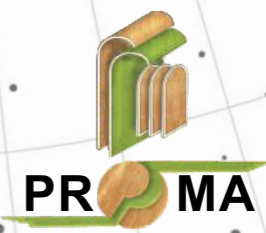

21600 Gris

GRAY PAINTED

PUERTAS PROMA



+info
en nuestra página web



Los modelos de siempre de Puertas Proma, con estilo, para una decoración intemporal
Classic PROMA models for elegant traditional decoration

CLÁSICAS

CLÁSICA

2000

IRIS

Haya Vaporizada
Steamed beech



210 RLV



214 RLV



216 RLV



221 RLV



212 RLV

CLÁSICA

400

PROVENZAL

Roble / Oak



410 RLV

414 RLV



416 RLV

499 RLV

421 RLV



412 RLV

PUERTAS PROMA

CLÁSICA

5000

ALTEA
Cerezo / Cherry



510 RLV 514 RLV 516 RLV



588 599 RLV 521 RLV



512 RLV



610 RLV

6000

CIBELES

Etimoe



612 RLV 614 RLV 616 RLV 699 RLV



PUERTAS PROMA

CLÁSICA 9000

OLIMPIA
Roble / Oak



910 RLV

914 RLV

916 RLV

999 RLV



NUBIA 15000

Nogal / Walnut



1512 RLV

1510 RLV



1514 RLV


1516 RLV



PUERTAS **PRIMA**

1600

PERSEO
Cerezo / Cherry



1612 RLV



1610 RLV

1614 RLV

1616 RLV

PUERTAS **PROMA**

CLÁSICA

2100

MIRANDA
Fresno / Ash



2112 RLV



2110 RLV

2114 RLV

2116 RLV

2200

MEDEA
Roble / Oak



2210 RLV

2214 RLV

2216 RLV

2299 RLV



2212 RLV

PR MA

CLÁSICA 2400

VENUS
Maple



2410 RLV

2414 RLV



2416 RLV

2499 RLV



2412 RLV

PUERTAS PROMA

3000



3014 RLV

3016 RLV



3012 RLV



4012 RLV

4000



4014 RLV

4015 RLV

4016 RLV

5000



5014 RLV

5016 RLV



5012 RLV

6000



6012 RLV



CLÁSICA

Roble / Oak
PUERTAS PROMA

DOORSET

BLOCK



Escudo para puertas de entrada y blindadas
Scutcheon for entrance and security doors



Cerradura de un punto
para puertas de entrada
Keylock for entrance doors

Cerradura de tres puntos para puertas blindadas
Three point key lock for security doors

Bisagras
para puertas de entrada
y blindada
Heavy duty hinges
for security doors



Mirilla
Peep hole



Cierre de presión
para armarios y maleteros
Pressure closers for wardrobes



Picaporte magnético
Magnetic mortice lock

Picaporte de petaca para puerta de paso
Mortice lock for pass doors

Pernio
para puertas de paso,
armarios y maleteros (Standar).
Hinge for pass and wardrobe doors (Standar)



Pernio pala ancha
(opcional)
Optional hinge



Pasadores al canto para hueco doble
Flush bolts for double doors




ZAPATA CORTAVIENTO
Draught Excluder



VENTILACIÓN
AIR SYSTEM

Sistema de ventilación natural
a través del cerco de la puerta



ACÚSTICAS
ACOUSTIC

Juntas de goma para un aislamiento acústico perfecto



PUERTAS EMPLOMADAS
Doorsets with lead in leaf, frame and architrave




Lámina de plomo



EI₂-60 (RF60)
Palusol 30 mm



EI₂-30 (RF30) Palusol 10 mm

IGNÍFUGAS
FIRE RESISTANT

PUERTAS PROMA

CERCOS Y MOLDURAS LACADOS

Frames and mouldings in paint finish




Moldura Extensible
Extendable architraves

FRAMES AND ARCHITRAVES

Todo un conjunto de complementos para todo tipo de combinaciones
A whole range of accessories for all kinds of combinations

CERCOS Y MOLDURAS MADERAS




Junta de goma
Sound strip



Junta de goma
Sound strip

KIT CORREDERA (Sencillo y doble) Single and double Sliding Kits

Máximo aprovechamiento del espacio
Maximum use of space



KIT CORREDERA DESCENTRADO



KIT CORREDERA CENTRADO



ARMARIOS Wardrobes


D7000

D8500



Detalle frente corredera 3 carriles Perfil SUN

Guías superior e inferior



3 carriles (9cm)

2 carriles (8cm)

PUERTAS PRIMA



INFORME TÉCNICO

Laboratorio de Acústica

SOLICITANTE:
PUERTAS PROMA, S.A.

ENSAYOS: Aislamiento acústico al ruido aéreo
UNE-EN ISO 140-3:1995
UNE-EN ISO 140-3:ERRATUM-2000
UNE-EN ISO 140-3:1995/A1

MUESTRA: Puerta plana de 2110 mm x 925 mm x 45 mm.

- Fabricante: Puertas Proma, S.A.
- Marca: Puertas Proma
- Módulo: PLANA E2-45; 30 dBa



INFORME DE ENSAYO

Laboratorio de Resistencia al Fuego

SOLICITANTE:
FEDERACIÓN ESPAÑOLA DE INDUSTRIAS DE LA MADERA

ENSAYO:
Determinación de la Resistencia al Fuego.

- Norma ensayo: UNE-EN 1634-1:2000
- Muestra: Puerta de madera de una hoja pivotante abatible
- Fabricante: Puertas Proma, S.A.
- Referencia: "E1, 60-C5 SERIE 8000"



INFORME DE ENSAYO

Laboratorio de Resistencia al Fuego

SOLICITANTE:
FEDERACIÓN ESPAÑOLA DE INDUSTRIAS DE LA MADERA

ENSAYO:
Determinación de la Resistencia al Fuego.

- Norma ensayo: UNE-EN 1634-1:2000
- Muestra: Puerta de madera de una hoja pivotante abatible
- Fabricante: Puertas Proma, S.A.
- Referencia: "E1, 30 BLINDADA"

apcer Certificado **Certificate**

NÚMERO APCEC-COC-150865
Número

NÚMERO LICENCIA FSC®C150654
FSC® License Number

PUERTAS PROMA, S.A.
Avenida de Tembleque, 87
45860 VILLAGAÑAS - TOLEDO
ESPAÑA

Ha implementado un sistema de cadena de custodia FSC® que cumple los requisitos del Forest Stewardship Council®, establecidos en las normas

FSC STD 40-004 V3-0

para el diseño, fabricación, barnizado y montaje de block de hojas de puerta plana maciza, hoja de puerta de carpintería en relieve, hoja de puerta blindada, hoja de puerta de carpintería en relieve blindada, unidad de hoja de puerta plana resistente al fuego, unidad de hoja de puerta de carpintería en relieve resistente al fuego. Fabricación de cerros y molduras rechapados

for the design, manufacture, varnish and mounting in doorset of flush solid-core door leaf, flush security door leaf, raised and fielded security panel door leaf, flush fire-resistant panel door leaf and raised and fielded fire-resistant panel door leaf unit. Manufacture of veneered architraves and frames

La lista de los grupos de productos cubiertos en el alcance de esta certificación se puede obtener bajo solicitud de APCEC o visitando en <http://www.fsc.org>. This certificate is not evidence of approval of the products covered by the scope of this certificate as a product certified FSC in the Forest Stewardship Council (FSC) system. The products covered, whether or not they are certified FSC, are not intended to be used in products that require FSC certification. The products covered by this certificate are not intended to be used in products that require FSC certification. The products covered by this certificate are not intended to be used in products that require FSC certification. The products covered by this certificate are not intended to be used in products that require FSC certification.

apcer Certificado **Certificate**

NÚMERO: PEFC/14-05-00041-APC
Número

PUERTAS PROMA, S.A.
Avenida de Tembleque, 87
45860 VILLAGAÑAS - TOLEDO
ESPAÑA

Dispone de un Sistema de Control de la Cadena de Custodia de Productos Forestales en su modalidad individual, implementado según el método puntual para las siguientes actividades: Diseño, fabricación, barnizado y Montaje de Block de Hoja de Puerta Plana Maciza, Hoja de Puerta Blindada, Hoja de Puerta de Carpintería en Relieve Resistente al Fuego, Unidad de Hoja de Puerta Plana Resistente al Fuego, Unidad de Hoja de Puerta de Carpintería en Relieve Resistente al Fuego, Fabricación de cerros y molduras rechapados, conforme con los requisitos para el uso de la declaración conforme con los requisitos para el uso de la declaración "sin PEFC certificado", del Documento de Referencia: PEFC ST 2002:2013 - Cadena de Custodia de Productos Forestales. Requisitos. Edición de 24/02/2013.

for the design, manufacture, varnish and mounting in doorset of flush solid-core door leaf, raised and fielded security panel door leaf, flush security door leaf, raised and fielded security panel door leaf, flush fire-resistant panel door leaf and raised and fielded fire-resistant panel door leaf unit. Manufacture of veneered architraves and frames

Dispone de un Sistema de Control de la Cadena de Custodia de Productos Forestales en su modalidad individual, implementado según el método puntual para las siguientes actividades: Diseño, fabricación, barnizado y Montaje de Block de Hoja de Puerta Plana Maciza, Hoja de Puerta Blindada, Hoja de Puerta de Carpintería en Relieve Resistente al Fuego, Unidad de Hoja de Puerta Plana Resistente al Fuego, Unidad de Hoja de Puerta de Carpintería en Relieve Resistente al Fuego, Fabricación de cerros y molduras rechapados, conforme con los requisitos para el uso de la declaración conforme con los requisitos para el uso de la declaración "sin PEFC certificado", del Documento de Referencia: PEFC ST 2002:2013 - Cadena de Custodia de Productos Forestales. Requisitos. Edición de 24/02/2013.

for the design, manufacture, varnish and mounting in doorset of flush solid-core door leaf, raised and fielded security panel door leaf, flush security door leaf, raised and fielded security panel door leaf, flush fire-resistant panel door leaf and raised and fielded fire-resistant panel door leaf unit. Manufacture of veneered architraves and frames

AENOR Certificado del Sistema de Gestión de la Calidad

NÚMERO: ER-1142/1998

PUERTAS PROMA, S.A.

dispone de un sistema de gestión de la calidad conforme con la Norma ISO 9001:2015

para las actividades: el diseño, producción, barnizado y montaje de block de hoja de puerta plana maciza, hoja de puerta de carpintería en relieve, hoja de puerta plana blindada, hoja de puerta de carpintería en relieve blindada, unidad de hoja de puerta plana resistente al fuego, unidad de hoja de puerta de carpintería en relieve resistente al fuego. Fabricación de cerros y molduras rechapados.

for the design, production, varnish and mounting of block of door leaf of flush solid-core door leaf, raised and fielded security panel door leaf, flush fire-resistant panel door leaf and raised and fielded fire-resistant panel door leaf unit. Manufacture of architraves and frames

que se realizan en: AV TEMBLEQUE, 87-45860- VILLAGAÑAS(TOLEDO)

Fecha de primera emisión: 1998-12-21
Fecha de última emisión: 2019-01-29
Fecha de última modificación: 2018-12-26
Fecha de auditoría: 2018-10-29
Fecha de expiración: 2021-12-31

IQNet THE INTERNATIONAL CERTIFICATION NETWORK

CERTIFICATE

AENOR has issued an IQNet recognized certificate that the organization:

PUERTAS PROMA, S.A.
AV TEMBLEQUE, 87
45860 VILLAGAÑAS (TOLEDO)

has implemented and maintains a Quality Management System for the following scope:

The design, manufacture, varnish and mounting in doorset of flush solid-core door leaf, raised and fielded panel door leaf, flush security door leaf, flush and fielded security panel door leaf, flush fire-resistant door leaf/unit, raised and fielded fire-resistant panel door leaf unit. Manufacture of veneered architraves and frames.

which fulfills the requirements of the following standard

ISO 9001:2015

First issued on: 1999-08-01 Last issued: 2019-01-29 Validity date: 2021-12-16

This attestation is directly linked to the IQNet Partner's original certificate and shall not be used as a stand-alone document

Registration Number: ES-1142/1998

AENOR

AENOR Certificado AENOR de Producto

008/000189

PUERTAS PROMA, S.A.

con domicilio social en: AV TEMBLEQUE, 87-45860 VILLAGAÑAS (Toledo - España)

suministra: Hojas de puerta para frentes de armario

conformes con: UNE 56802:1997
UNE 56809:2002

Referencias: Detalladas en el Anexo al Certificado

Centro(s) de producción: AV TEMBLEQUE, 87-45860 VILLAGAÑAS (Toledo - España)

Esquema de certificación: Para conceder este Certificado, AENOR ha ensayado el producto y ha comprobado el sistema de la calidad aplicado para su elaboración. AENOR realiza estas actividades periódicamente mientras el Certificado no haya sido anulado, según se establece en el Reglamento Particular RP 08.01

Fecha de primera emisión: 2013-07-11
Fecha de última emisión: 2021-09-02
Fecha de expiración: 2026-09-02

Rafael GARCÍA MEIRO
Director General

AENOR Certificado AENOR de Producto

008/000190

PUERTAS PROMA, S.A.

con domicilio social en: AV TEMBLEQUE, 87-45860 VILLAGAÑAS (Toledo - España)

suministra: Hojas de puertas de paso

conformes con: UNE 56801:2008
UNE 56802:1997
UNE 56809:2002
UNE 56803:2003
UNE 56804:2000 (EN 1192:1999)
UNE 56805:2003 (ERRATUM)
UNE 56806:2000 (EN 12219:1999)
UNE 56807:2003 (ERRATUM 1)
UNE 56808:2000 (EN 1529:1999)
UNE 56809:2002 (EN 1530:1999)
UNE 56810:2003 (ERRATUM)

Referencias: Detalladas en el Anexo al Certificado

Centro(s) de producción: AV TEMBLEQUE, 87-45860 VILLAGAÑAS (Toledo - España)

Esquema de certificación: Para conceder este Certificado, AENOR ha ensayado el producto y ha comprobado el sistema de la calidad aplicado para su elaboración. AENOR realiza estas actividades periódicamente mientras el Certificado no haya sido anulado, según se establece en el Reglamento Particular RP 08.01

Fecha de primera emisión: 2013-07-11
Fecha de modificación: 2021-07-30
Fecha de expiración: 2026-07-30

Rafael GARCÍA MEIRO
Director General



PUERTAS PROMA COLECCIONES

UNIVERSO DE POSIBILIDADES

Prohibida la reproducción de este documento total o parcialmente con cualquier medio de reproducción.

Edita:
PUERTAS PROMA S.A.

Creación y diseño:
Nunki Creatividad

Imprime:
Artes Gráficas San Miguel S.A.

Fotografías:
Juan Miguel Murcia Pino